

学校等における防災館活用例





立川防災館

立川防災館では、副読本「地震と安全」に示される防災教育について、体験を通じて楽しみながら学習できる施設です。経験知識豊富なインストラクターが児童・生徒の発達段階に応じた指導を行っています。

また、先生方の防災知識を高めるためにも大変役立つ施設ですので、ぜひ当館をご活用ください。

《体験プログラム例》

★小学生 《所要時間：1時間30分～2時間00分（各体験とも30分）》

体験コーナー	防災ミニアター	地震体験コーナー	煙体験コーナー	消火体験コーナー
概要	 3CGアニメ「マイホームワーク〜ぼくたちに渡された3つの約束」を上映。過去の大震災から自助、共助の大切さを学びます。	 大地震を疑似体験し、身の安全の回り方、地震発生直後の対処方法が体得できます。また、地震その時10のポイントなどが学べます。	 煙の恐ろしさ(危険性)を学び、安全な避難方法が体得できます。	 訓練用水消火器を使用した放水体験を行い、適切な消火方法が体得できます。また、適切な通報要領が学べます。
小学3年生以下	○			※火災映像の視聴のみ可
小学4年生以上	○			

※複数学年のご利用について

現在ご利用頂いている学校につきましては、多くは1学年のみのご利用です。防災教育は、**繰り返しの学習**が大切です。低学年、高学年で各1回ご利用頂くなど、発達段階に応じて複数回ご利用頂くことで児童の防災行動力が着実に身に付きます。

(例：小学2年生と小学5年生の2学年でご利用)

★中学生・高校生・教職員 《所要時間：2時間30分（各体験とも30分）》

防災ミニアター	地震体験コーナー	煙体験コーナー	消火体験コーナー	応急救護コーナー
映画「3.11 私たちは何を経験したか」東日本大震災の被災映像・見識者が解説した映画を上映します。	上記のほか、家具類の転倒・移動・落下防止措置の必要性、方法などについて学べます。	上記のほか、住宅用火災警報器の有効性などが学べます。	上記のほか、屋内消火栓、スタンドパイプの使用方法などが学べます。(ご予約時にお申し込みください。)	応急手当の必要性を学び、AEDの取扱い、胸骨圧迫方法が体得できます。

※その他活用例

- 高校生 ……夏休み期間中の奉仕活動・部活動単位での活動など
- 教職員等 ……新任教職員研修・夏季プール授業前の応急救護訓練など
- 学童 ……夏休み期間中の活動
- PTA などの活動など

○下記に示すものは、各体験コーナーと併用してご利用いただけます。

- 学習機器（防災クイズ） …… 楽しみながら防災について学べます。（小学生向き）
- 防災資料室 …… 図書、資料等、幅広い年代の方にご利用いただけます。
- 展示コーナー …… 時季ごとに、さまざまな防災関連の展示をしています。

※予約なしで自由にご利用できます。

※記載内容は基本プログラムですので、ご利用の際はご相談ください。

～ **楽しみながら防災体験** ～ **立川防災館**

電話 042-521-1119（体験に関する問合せ・予約）

<http://www.tfd.metro.tokyo.jp/hp-ttbskan/>

