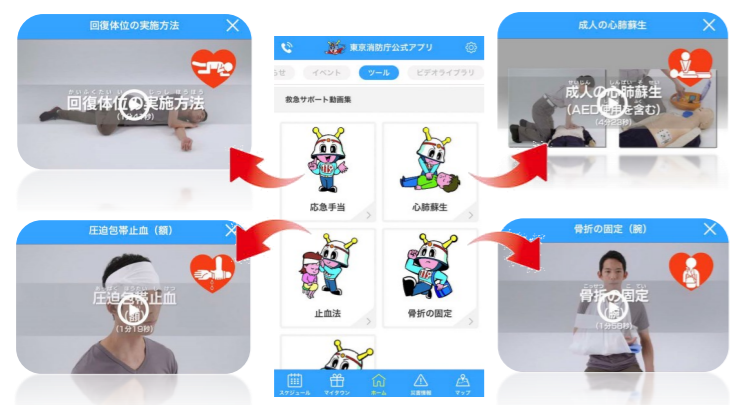


救急サポートツール

ネットで自衛消防訓練



電子学習室で学べます！

①リンク→②電子学習室→③ネットで自衛消防訓練

動画で心肺蘇生の実施方法を解説する機能や止血法、骨折の固定方法など、緊急時にも役に立つツールを搭載しています。

動画の視聴や設問に解答することで、自衛消防活動の流れや消防用設備等の取扱いを確認することができます。法令に定めた自衛消防訓練とすることができる新たな自衛消防訓練の方法です。

公式アプリ無料ダウンロードはコチラ！
 「Shinjuku 119 140号」特別消防カードプレゼント！

階段や廊下に荷物を置いていませんか?!



新宿歌舞伎町ビル火災から 20年...

この火災は、平成13年9月1日午前1時頃発生し、44名もの尊い命が犠牲となった火災です。多くの方が犠牲となった主な原因として、屋内階段に大量の物件が放置されていたことが挙げられます。これらの物件が避難の障害となり、さらに多量の煙を発生させ、上階への延焼拡大につながりました。この教訓を風化させないよう、消防署では呼びかけをさらに強化しています。

新宿消防署HP
 その建物は安全ですか?
 プロモーションビデオ公開中!

第70回はたらく消防の写生会

優秀賞作品

秋の火災予防運動

11月9日(火)～11月15日(月)

もう一度 確認 安心 火の用心

令和3年度東京消防庁防火標語 菅野 珠加さん(江戸川区在住)

秋の火災予防運動
 住宅火災による死者を防ぐために
 ●煙たばこは絶対にしない
 ●ストーブの近くには燃えやすいものを置かない
 ●こんろの火が袖口や体に触れないように注意
 もう一度 確認 安心 火の用心
 東京消防庁

こんろ火災を防ごう！


まだまだ減らない電気火災

管内で発生！

テレビに夢中になって…

冷凍春巻きを揚げるため、フライパンでサラダ油を加熱し、温まるまでリビングでテレビを見ていました。焦げたにおいを感じたので、台所を確認するとフライパンから30cmほど炎が上がっていました。

すぐに住宅用消火器で消火し、119番通報しました。



焼損したフライパン

～住宅火災のこんろ火災件数の推移～



STOP!
こんろ火災三箇条

- 一、こんろから離れる時は必ず火を消すべし
- 二、周りに燃えやすいものを置くべからず
- 三、こまめに点検・清掃すべし



コロナ禍で急増中!?

リモートワーク中に…!?



煮込んでいる間 仕事を進めよう…

オンライン会議後、料理をしている合間に、リビングで会議の報告書を作成していました。

しばらくして焦げたにおいを感じたので台所を確認すると、近くに置いていたキッチンペーパーが燃えていました。

キッチンペーパーをシンクの中に入れ、水道の水で消火し119番通報しました。

身近に潜む危険!

スマホの充電ケーブルから出火!?


スマートフォンを充電しようと思い、コンセントにプラグを差し込みましたが、金属被覆された充電ケーブルを挟み込んでしまったことから、煙と炎が上がりました。コンセントからプラグを抜き、足で踏んで火を消しました。




備え付けのコンセントで…



コンセントにプラグを差し込むときに金属を挟み込むと、ショートして火災の原因に!

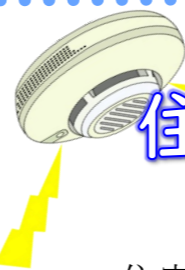


再現



ショートした後の充電ケーブル

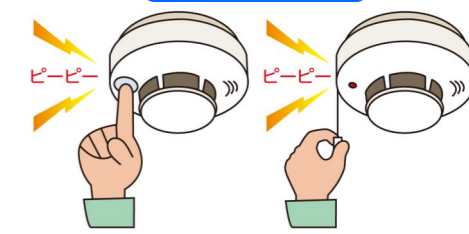
詳しくは新宿消防署HPの電気火災特設ページへ!



住宅用火災警報器は鳴りますか？

住宅用火災警報器は、熱や煙を感知して警報音や音声で火災を知らせます。設置場所は、全ての居室・台所・階段です。電池切れで火災時に作動しなかったということがないように、定期的に点検しましょう。

点検方法



ボタンを押す! または ひもを引く!

住警器の交換目安は10年!