

きよせ 消防だより

No.120

リチウムイオン電池が入っている物の例



Li-ion

リチウムイオン電池による火災が増加しています!!

リチウムイオン電池とは?

リチウムイオン電池は、モバイルバッテリーやスマートフォン、コードレス掃除機、ノートパソコンなど、身近にある多くの充電式電気製品に使われています。

近年、メーカーが製造・販売している純正品ではないバッテリー（非純正品バッテリー）を充電中に火災したり、専用（対応型）充電器を使用しなかったため、過充電となり出火する火災が増加しています。

清瀬市内でもリチウムイオン電池が原因と考えられる火災が発生しています。

ごみ収集車で収集中に、一般ごみと一緒に捨てられたリチウムイオン電池が押しつぶされて出火することもあります。



ごみ収集車の火災



実際に火災になったコードレス掃除機

可燃ごみや不燃ごみなどに混ぜて廃棄することは絶対にやめてください!


捨てる時は清瀬市のルールに従ってください。



リチウムイオン電池など小型充電式電池の出し方 (清瀬市ホームページ)

秋の火災予防運動

11月9日(水)から
11月15日(火)まで



この街を
ともに守りたい

秋の火災予防運動 11/9 - 11/15

- 火災による死者を防ぐために
- 寝たばこは絶対にしない
- ストーブの近くに燃えやすいものを置かない
- コンロの火が袖口や体に触れないように注意

もう一度 確認 安心 火の用心

東京消防庁

東京消防庁防火標語

「もう一度 確認 安心 火の用心」

作者 菅野珠加さん (江戸川区在住)


応募の詳しい説明は左のQRコードを読み取ってアクセスしてね!!



東京消防庁 防火防災標語 募集紹介ページ

【締め切り】

令和4年11月15日(火)まで!!



音声コード

今後も火災予防にご協力をお願いします!

令和3年中の東京消防庁の火災件数は**3,939**件で、出火原因は、

- 1位 放火 (疑い含む)
- 2位 たばこ
- 3位 ガステーブル等

令和3年中の清瀬市内の火災件数は**17**件で、出火原因は、

- 1位 たばこ
- 2位 ガステーブル等、コンセント

そのほか電子レンジ、トースターなど家電から出火した火災がありました。



放火による火災を防ぐには

- 家の周りをつねに整理整頓
- ゴミは、決められた収集日の決められた時間に出す。
- 外灯などを取り付け、家の周りを明るくする。



たばこによる火災を防ぐには

- 吸い殻は水で完全に消してから捨てる。
- 灰皿には吸い殻をためずに、定期的に捨てる。
- 寝たばこは絶対にしない。



病院? 救急車? 迷ったら... 東京消防庁救急相談センター

#7119

電話で相談 東京消防庁救急相談センター

ネットでガイド 東京都救急受診ガイド

こちらからもつながります

23区 03-3212-2323
多摩地区 042-521-2323

東京消防庁 東京都医師会 東京都福祉保健局



おうちで 防災 を学ぼう!



キュータと一緒に学ぼう! 防災訓練動画

キュータと一緒に学ぼう! 防災クイズに挑戦



リモート防災学習はこちら

東京消防庁 公式アプリ

ダウンロードはこちら!



iOS版 App Store からダウンロード



アンドロイド版 Google Play からダウンロード



各種お問合せ先

清瀬消防署 清瀬市中清戸 2-852-6
Tel. 042-491-0119
竹丘出張所 清瀬市竹丘 2-7-6
Tel. 042-492-0119


清瀬消防署 ホームページ

清瀬消防署

クリック

監修 清瀬消防署

発行 清瀬災害防止協会



音声コード

締め切り迫る!!

大募集!!

火災予防標語

最優秀賞・優秀賞に
選ばれると
QUOカード進呈!!