

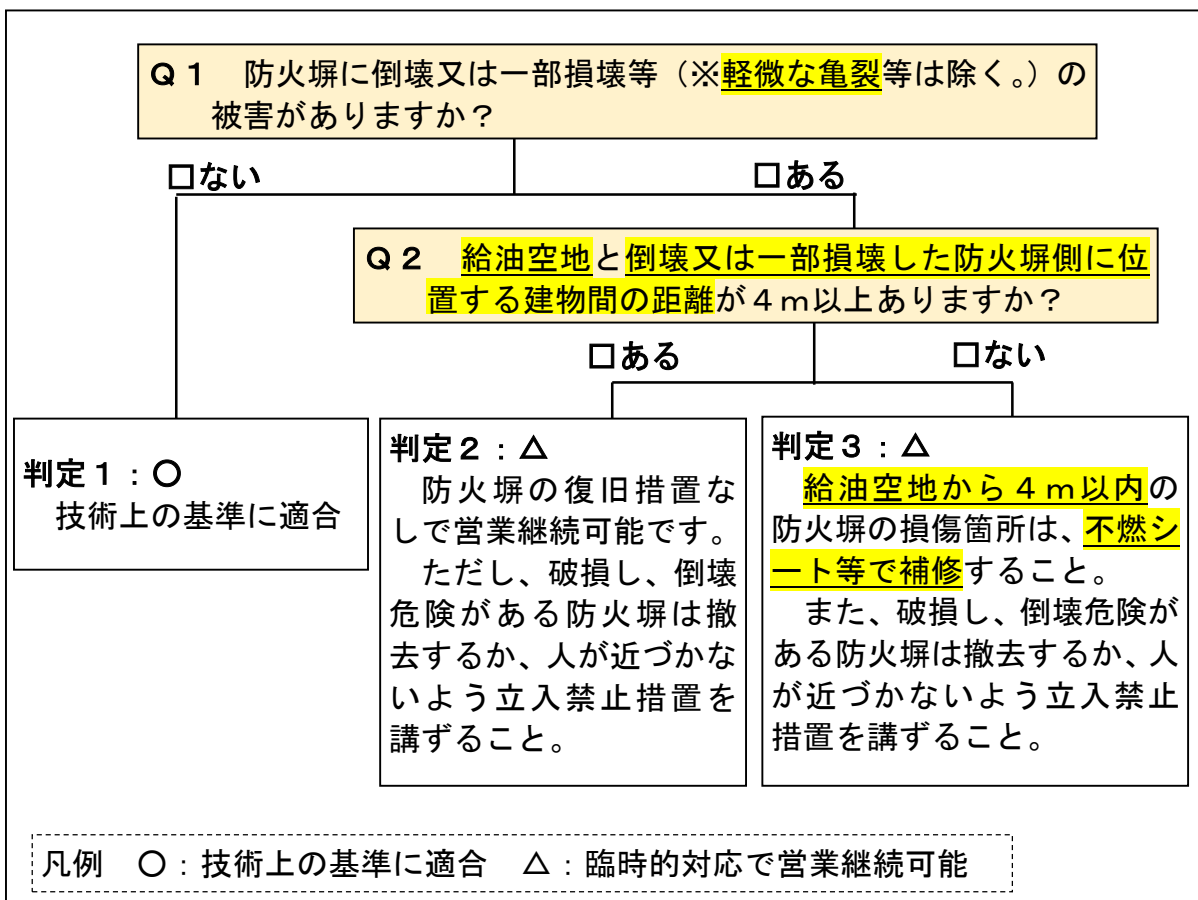
点検項目5 「防火塼」

必要資機材：【点検用】記録用のカメラ又はカメラ機能付きスマートフォン、メジャー【臨時的対応用】防火塼補修用資機材（不燃シート、短管パイプ、土のう等）、立入禁止措置用資機材（ロープ、カラーコーン等）

1 点検方法

点検等に必要な資機材を用意し、以下の点検フローチャートに従って点検してください。該当する回答をチェックし、判定結果を確認してください。

2 点検フローチャート



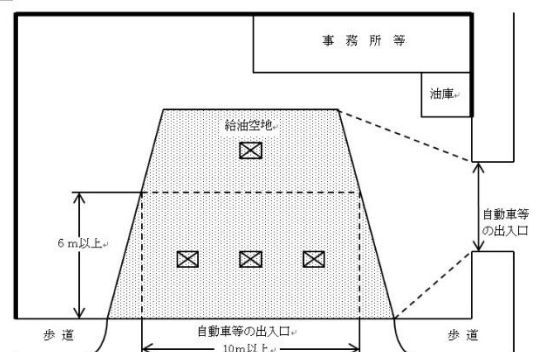
3 点検等に係る解説

「軽微な亀裂等」とは

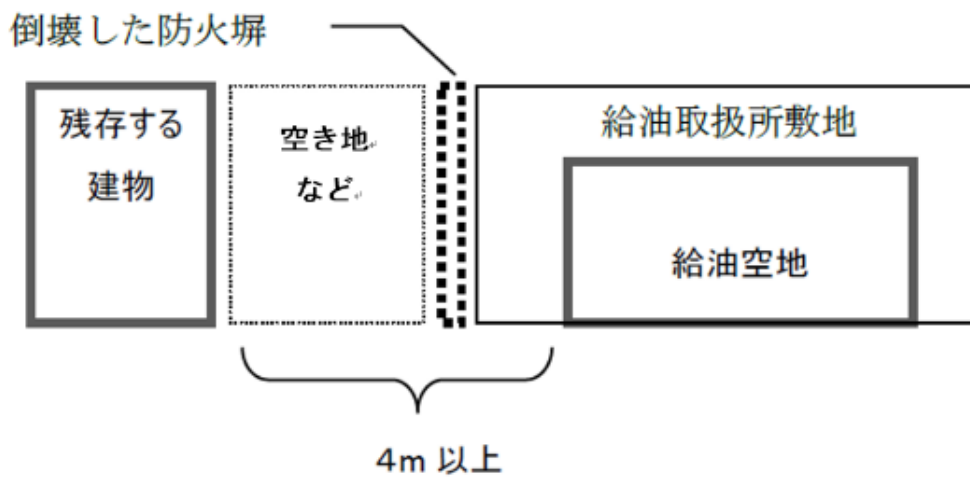
1、2箇所程度の向こう側が透けて見えない亀裂のことです。

「給油空地」とは

- 間口10m以上、奥行6m以上の自動車等が円滑に出入りする幅で道路に面し、自動車等が空地からはみ出さずに通行及び給油を受ける広さを有しています。
- 一般的に地面に明示等はしないので、許可図面を確認する必要があります。



「倒壊又は一部破損した防火塀側に位置する建物までの距離」の考え方



防火塀を不燃シート等で補修した例

