

新たな訓練の形！ ネットで自衛消防訓練

パソコンやスマートフォンで
通報、消火、避難訓練が行えます。



いつでも
どこでも

火災発見 119番通報 初期消火 避難誘導



アクセス方法

ネットで自衛消防訓練

検索



電子申請でラクラク！ 火災予防に関する届出や各種 講習の申込などができます！

電子申請の方法

① 「東京共同電子申請・届出サービス」
のトップページにアクセス

東京共同電子申請・届出サービス

検索



② 東京消防庁へ申請 をクリック



③ 申請する手順を検索

※ 検索方法は「キーワード検索」、「五十音検索」、「分類別検索」などがあります。



④ 手順詳細画面から電子申請

※ 申請の前に必要な添付資料や留意事項などを詳細画面でご確認ください。

東京消防庁 公式アプリ



ダウンロードはこちら！



iOS版



アンドロイド版



AZABU Photo Album

11月 火災予防協力者表彰式



メイ・ウシヤマ学園講堂

1月 事業所防災訓練



パキスタン大使館

1月 文化財防火一元 防災訓練



麻布山善福寺

お問合せ・ご相談

麻布消防署・・・東京都港区元麻布三丁目4番42号
飯倉出張所・・・東京都港区東麻布一丁目30番5号

☎03-3470-0119
☎03-3584-0119



麻布消防署HP

広報あざぶ

令和4年3月 第89号

発行 麻布防火防災協会・麻布防炎会・麻布防火管理研究会

監修 麻布消防署

令和4年麻布消防署管内の災害状況

火災件数	9件(+6)
焼損床面積	2㎡(+2)
火災による死者	0名(0)
火災による傷者	1名(+1)
麻布救急隊出場件数	323件(+106)

※ () 内対前年比
(令和4年1月末現在)

～春の火災予防運動～ 令和4年3月1日(火)～3月7日(月)



令和3年度・4年度東京消防庁防火標語
もう一度確認 安心 火の用心
作者 菅野 珠加さん



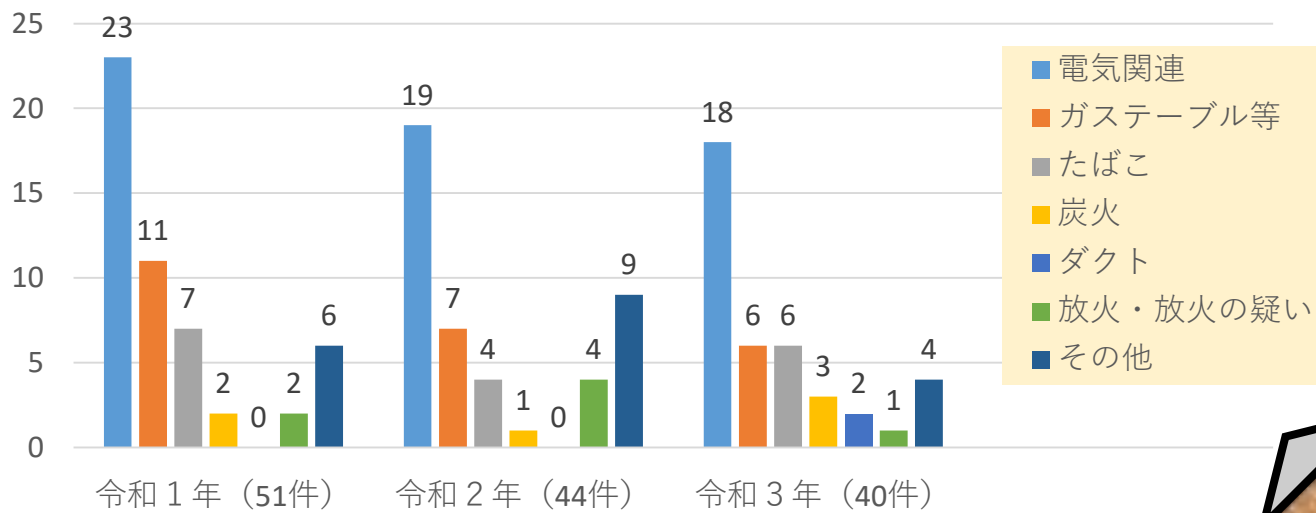
麻布消防署

その使い方大丈夫？

まさか火災になるなんて…


出火原因は例年電気が1位！！

※令和元年～令和3年 麻布消防署管内（治外法権を除く）



もしもの時のために、避難経路を確保しよう

どちらの階段が安全でしょうか？




火災が発生した時、階段や廊下に物が置かれていたら避難できず大変危険です。
階段や廊下に物を置かずに避難経路を確保しましょう！

電気関連

コンセントに差ししていただけなのに…



- ◆電気配線コードを踏まない！折り曲げない！束ねない！たこ足配線をしない！
- ◆プラグを奥まで差し込む。
- ◆コンセント周りのホコリを取る。



Point!

ホコリや湿気により発火する「トラッキング」火災の防止に繋がります。

電気関連

温めていただけなのに…



- ◆アルミホイルで包装したものを加熱しない。
- ◆必要以上に長時間温めない。
- ◆周囲に可燃物を置かない。



Point!

包装の表示を見ると、安全上の注意書きがあります。必ず確認しましょう。

ガステーブル等

電話をしていたいただけなのに…



- ◆調理中はその場を離れない。
- ◆離れる場合は点火スイッチを切る。
- ◆ガステーブル等の周囲は整理整頓し、燃えやすいものを置かない！吊らない！



Point!

安全機能(Siセンサー)付きこんろの使用をおすすめします。



1 安全ピンを抜く



2 ノズルを火元に向ける



3 レバーを握る



消防団員募集

消防団員として「東京を守ろう」

