

防火防災フェアを開催します！

日時：平成30年11月1日（木）11:00～15:00まで
 場所：六本木グランドタワー（港区六本木3-2-1）
 内容：起震車による地震体験、放水体験、AED体験、
 VR防災体験車による災害体験、消防演習、
 東京消防庁音楽隊やカラーガーズ隊の演奏・演技



最新のVR防災体験車も登場！

※VR防災体験車の乗車には当日会場でお渡しする整理券をお持ちの方に限らせていただきます。

詳しくは麻布消防署HPをご確認ください。



麻布消防署で乙種防火管理講習を行います！

日時：平成30年11月13日（火）9:20～16:50まで
 場所：麻布消防署（港区元麻布3-4-42）
 内容：小規模建物・事業所の防火管理者になるために必要な資格が取得できる講習です。
 ※ご自身の建物・事業所が、乙種防火管理者で選任が可能かどうかは消防署へお問合せください。
 ※受講には講習で使用する教材費として、1500円（税込）がかかります。



大募集！



今 あなたの力がが必要です 消防団員募集
麻布消防団

新しいワクワクがキミを待っている
麻布消防少年団

地域防災にあなたの力を活かしませんか
東京消防庁災害時支援ボランティア

病院へ行く？救急車を呼ぶ？迷ったら…
 電話でも！ ネットでも！

#7119

東京消防庁 東京都医師会 東京都福祉保健局

電話で相談 **#7119** 電話
 東京消防庁救急相談センター

ネットでガイド **#7119** 検索
 東京版救急受診ガイド

消防へのご相談・医療機関情報等のご案内は・・・

麻布消防署 住所 東京都港区元麻布3-4-42
 TEL 3470-0119
 FAX 3470-0149
 EMAIL azabu3@tfd.metro.tokyo.jp
 飯倉出張所 住所 東京都港区東麻布1-30-5
 TEL 3584-0119
 FAX 3589-0649

- 麻布消防署ホームページ
<http://www.tfd.metro.tokyo.jp/hp-azabu/>
- 東京消防庁ホームページ
<http://www.tfd.metro.tokyo.jp/index.html>
- 携帯電話から
<http://www.tfd.metro.tokyo.jp/mob/>

広報あざぶ

平成30年10月 第82号

発行 麻布防災会 麻布防火管理研究会 麻布防火防災協会
 監修 麻布消防署

秋の火災予防運動 平成30年11月9日～15日

いますぐやろう防火防災訓練！

夏休み自由研究チャレンジデー
 2018 in 麻布消防署での訓練風景

STOP! 厨房火災

お店でも、ご家庭でも、ご注意ください！



火を使っていることを
忘れないで下さい！
コンロから離れる時は、
火を消しましょう。

ダクトやコンロまわりの
油汚れはとても燃えや
すく危険です！
こまめに掃除しましょう。

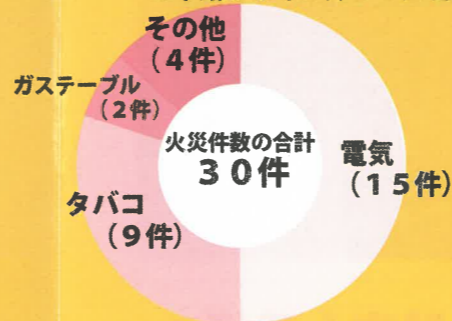


コンロの上や周囲に
燃えやすいものは
ありませんか？
モノを置くのは
止めましょう。



平成30年1月～9月
麻布消防署管内火災原因の内訳

※平成30年9月30日現在



身近なモノにも火の元が…
～こんな火災にもご注意～



コンセント周りの
掃除してますか？

防火のポイント
コンセント周りにほこりや湿気があると、
電気が通電して発火する危険があります。
こまめに掃除しましょう。



タバコの火、
しっかりと
消してますか？

防火のポイント
消したつもりでも火種が残っていることも
あります。ポイ捨ては思わぬ火災を生む
危険な行為です。絶対に止めましょう。

地震が多発しています！
突然の揺れから身を守る
家具転対策が大切です。

平成30年6月18日に発生した大阪北部地震や
同年9月6日に発生した北海道胆振東部地震でも
家具の下敷きになって亡くなった方がいます。
教訓を生かして、地震に備えましょう。



【家具類の転倒・落下防止対策の例】

- ベルト式冷蔵庫は壁にベルトで固定する。
- つっぱり棒(ポール)
- 壁開閉防止器具
- 1型金具壁に強度が足りない場合は、あて板をつけネジが抜けないようにする。
- 貼着マットやベルトなどで電子レンジを固定するとともに、台も壁に固定する。
- ストラップ式
- 連結金具上下に分かれている家具は連結する。
- ガラス飛散防止フィルム
- ストッパー式つっぱり棒を使用するときに併用する。

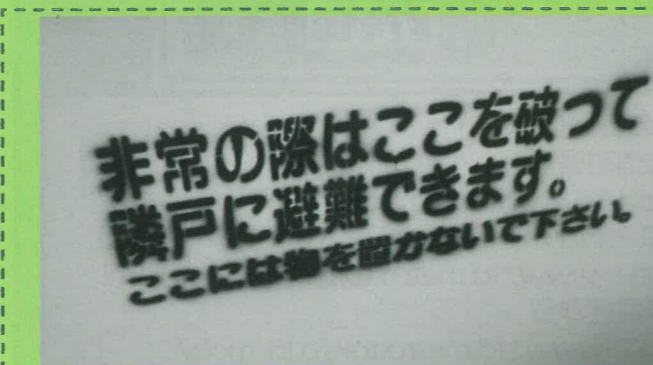
※家具転倒防止器具は、ホームセンターや量販店などで販売しています。
※壁にキズをつけずに、取り付けられる器具もあります。

防災トピックス

マンションの火災で煙が廊下
にたまり、玄関から避難できな
い事例がありました。このとき、
マンションの居住者はベランダ
の隔壁を割って、避難はしごを
使うことで下の階へ無事に避難
することができました。



ハッチを開けてはしごを降ろすと
下の階へ避難できます。



隔壁を割ると隣の部屋のベランダへ避難できます。

港区総合防災訓練では様々な
避難方法を実際に体験できます。



避難はしごの体験



隔壁破壊の体験

港区総合防災訓練のご案内

日時：平成30年11月4日（日）
午前9時30分から11時30分まで
場所：港区立六本木中学校
（港区六本木6-8-16）